

Bilanzpressekonferenz Geschäftsjahr 2021

Vorläufiges Ergebnis

10. Februar 2022



DEUTSCHE BÖRSE
GROUP

Zusammenfassung Geschäftsjahr 2021 – vorläufiges Ergebnis

+9 %

Anstieg Nettoerlöse

Nettoerlöse stiegen auf **3.510 Mio. €** –
ganz im Rahmen unserer Ziele trotz zyklischen Gegenwinds.

-4 %

Zyklischer Gegenwind

**Zyklischer
Rückgang der
Nettoerlöse**

+6 %

Strukturelles Wachstum

**Strukturelles
Wachstum der
Nettoerlöse**

+7 %

M&A-Beitrag

**Wachstum der
Nettoerlöse
durch M&A**

+9 %

Anstieg EBITDA

Das **EBITDA** stieg auf **2.043 Mio. €**.

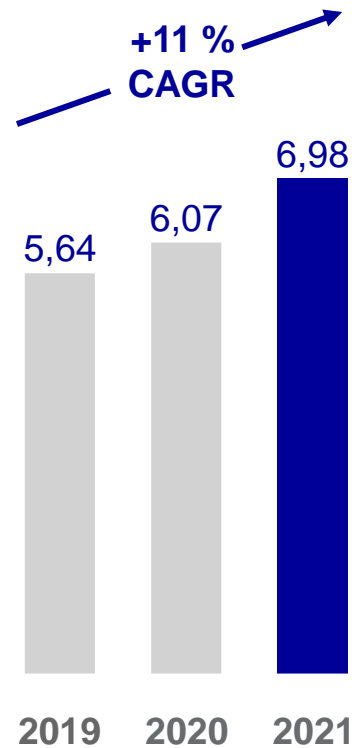
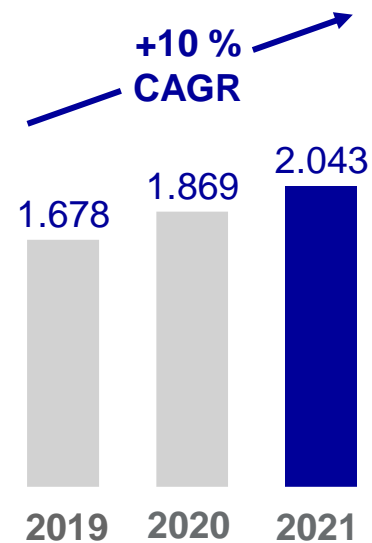
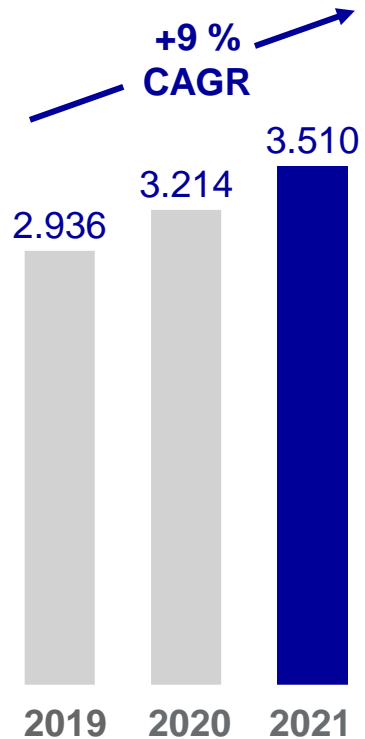
Entwicklung im Geschäftsjahr 2021

Ganz im Rahmen unserer Prognose

Nettoerlöse | in Mio. €

EBITDA | in Mio. €

Cash EPS¹⁾ | €



Bemerkungen

Ergebnisse 2021 entsprechen unserer Jahresprognose:

- Nettoerlöse: ~ 3,5 Mrd. €
- EBITDA: ~ 2,0 Mrd. €

Ergebnisse 2021 entsprechen unserer mittelfristigen Prognose für Compass 2023:

- CAGR: ~10 % Anstieg der Nettoerlöse, EBITDA und Cash EPS
- Erfolgreiche Durchführung der M&A-Agenda
- Wachstum wird weniger abhängig von Zyklizität

Wiederkehrende Einnahmen:

- Anstieg auf 55 %

Erfolgreiche Durchführung der M&A-Agenda im Jahr 2021

M&A-Schwerpunkte

Data & Analytics

- Index und Analytik
- ESG



Trading & Clearing

- Commodities
- Devisenhandel
- Fixed Income



Fund Services



Entwicklungen 2021


- Übernahme von **ISS**: Geschäft auf gutem Kurs, mit Aussicht auf ein Nettoerlöswachstum im zweistelligen Bereich.
- Mehrheitsbeteiligung an **Crypto Finance**: Grundstein für den Aufbau eines unabhängigen, transparenten und hoch skalierbaren regulierten Ökosystems für digitale Vermögenswerte.
- Erwerb der restlichen Anteile an **Clearstream Fund Centre**: Geschäft auf gutem Wege zu kontinuierlich starkem organischen Nettoerlöswachstum.

Vorläufiges Gruppen-Ergebnis

Geschäftsjahr 2021

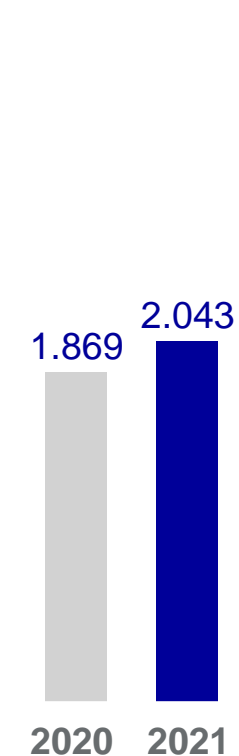
Nettoerlöse | in Mio. €

↗ +9 %
↗ +2 % (organisch)




EBITDA | in Mio. €

↗ +9 %
↗ +6 % (organisch)



Cash EPS¹⁾ | €

↗ +15 %
↗ +12 % (organisch)



Bemerkungen

- **Strukturelles Wachstum** der Nettoerlöse **von 6 %** mit Beitrag aus allen Segmenten
- **EBITDA-Anstieg von 9 %** mit Beitrag aus **VC-Portfolio**
- **EPS-Wachstum von 15 %**


Entwicklung der Segment-Kennzahlen (I/IV)

Geschäftsjahr 2021 | in Mio. €

Eurex

Nettoerlöse


↘ -10 %



2020 2021

EBITDA

↘ -16 %




2020 2021

EEX

Nettoerlöse

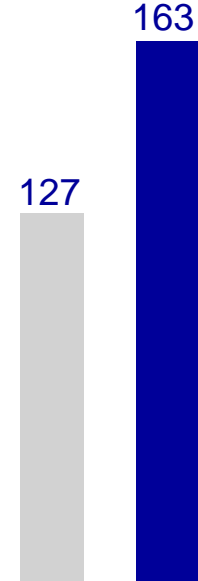
↗ +13 %



2020 2021

EBITDA

↗ +28 %



2020 2021

Geschäftsaktivitäten

Eurex:

- Zyklischer Rückgang bei Indexderivaten
- Kontinuierliches strukturelles Wachstum

EEX:

- Strukturelles Wachstum durch erneuerbare Energien
- Wachstum durch erhöhten Absicherungsbedarf


Entwicklung der Segment-Kennzahlen (II/IV)

Geschäftsjahr 2021 | in Mio. €

360T

Nettoerlöse


↗ +6 %



2020 2021

EBITDA

↗ +14 %




2020 2021

Xetra

Nettoerlöse


↘ -7 %



2020 2021

EBITDA

↘ -6 %



2020 2021

Geschäftsaktivitäten

360T:

- Devisenhandel profitiert von Elektronisierung

Xetra:

- Zyklischer Rückgang im Handel
- Wachstum in Listing


Entwicklung der Segment-Kennzahlen (III/IV)

Geschäftsjahr 2021 | in Mio. €

Clearstream

Nettoerlöse


↗ +1 %



2020 2021

EBITDA

→ +0 %

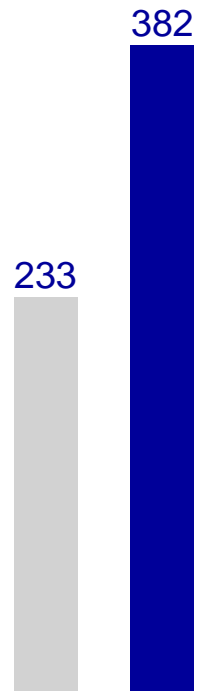


2020 2021

IFS

Nettoerlöse


↗ +64 %



2020 2021

EBITDA

↗ +122 %



2020 2021

Geschäftsaktivitäten

Clearstream:

- Wachstum bei Verwahrung und Abwicklung
- Einführung der digitalen Plattform D7

IFS:

- Vollständige Übernahme von Clearstream Fund Centre
- Organisches Wachstum: +28 %
- Langfristiger Wachstumsmarkt


Entwicklung der Segment-Kennzahlen (IV/IV)

Geschäftsjahr 2021 | in Mio. €

Qontigo

Nettoerlöse


↗ +4 %



2020 2021

EBITDA

↗ +46 %



2020 2021

ISS

Nettoerlöse

↗ +16 %



2021

EBITDA

↗ +48 %



2021

Geschäftsaktivitäten

Qontigo:

- Auftrieb durch Exchange Traded Funds (ETFs)
- Reform des DAX-Index

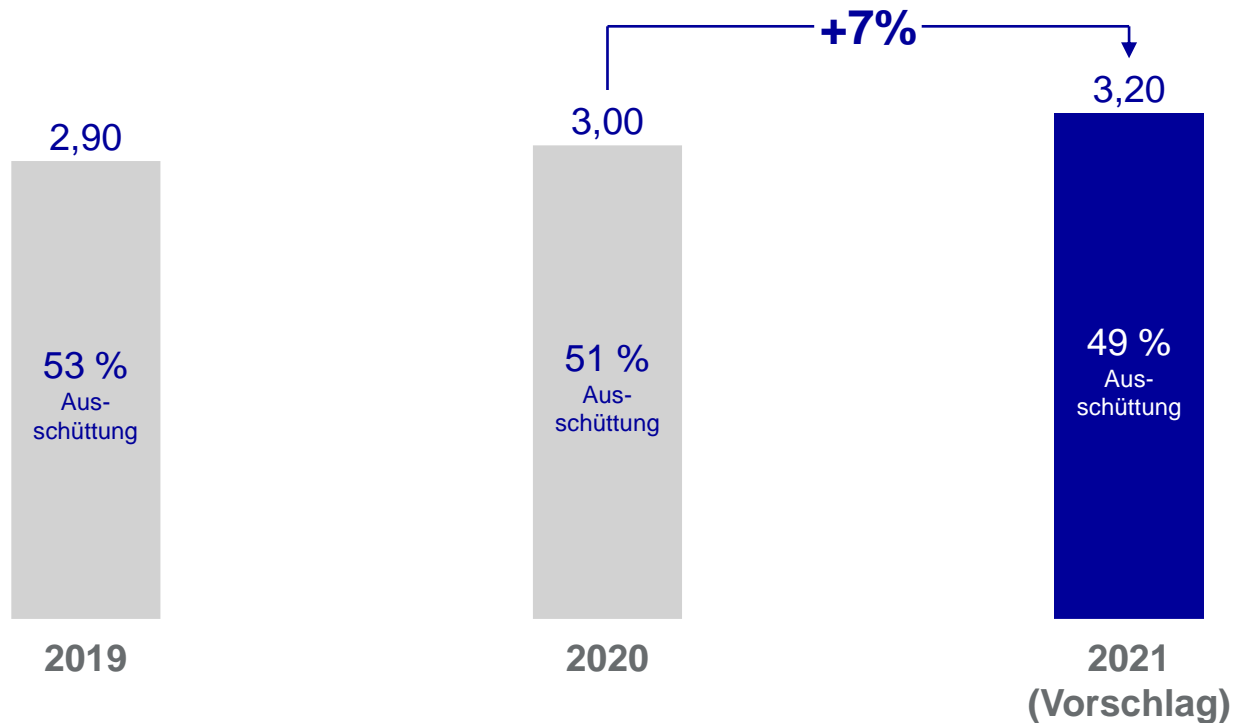
ISS:

- Wachstum bei ESG-Analytics

Dividendenvorschlag

Geschäftsjahr 2021

Dividende je Aktie und Ausschüttung | €



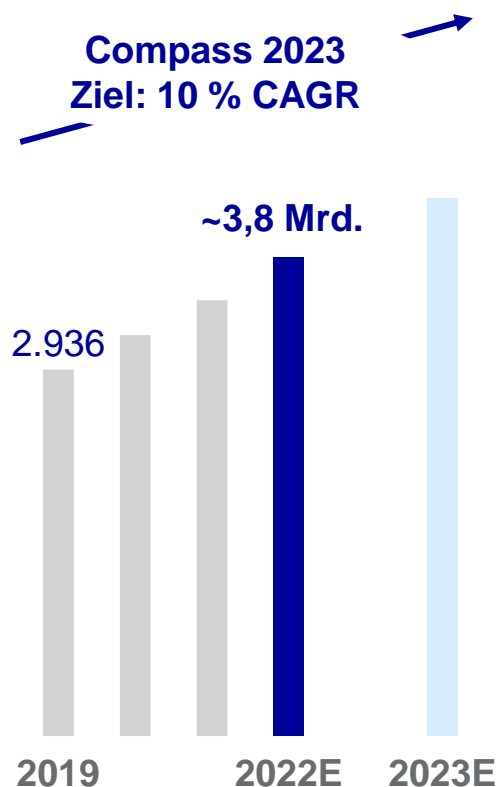
Kapitalmanagement-Richtlinie

- Die Deutsche Börse sieht vor, **40 % – 60 % des Jahresüberschusses** in Form der regulären Dividende **an die Aktionär*innen auszuschütten**.
- Verbleibendes Kapital soll in das Geschäft reinvestiert werden, um die **M&A-Strategie der Gruppe zu unterstützen**.

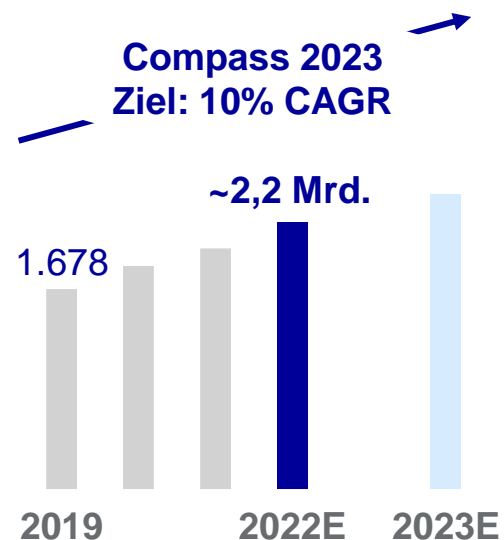
Ausblick

Geschäftsjahr 2022

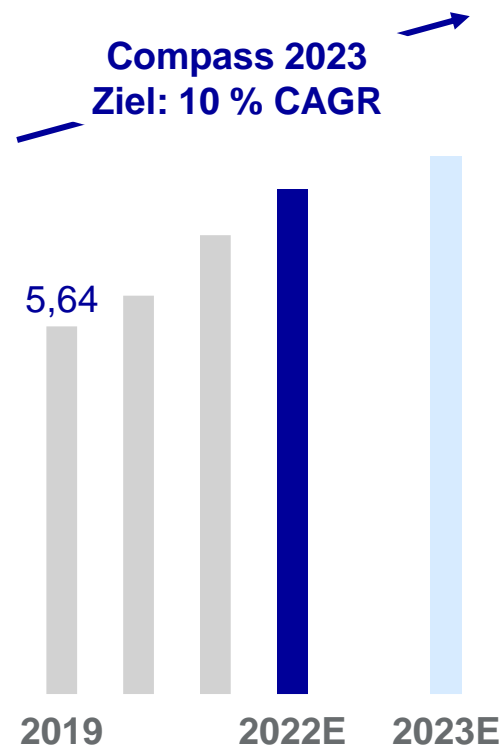
Nettoerlöse | in Mio. €



EBITDA | in Mio. €



Cash EPS¹⁾ | €



Bemerkungen

Compass 2023 verfolgt ein CAGR-Wachstum von 10 % für:

- Nettoerlöse (5 % strukturell + 5 % M&A)
- EBITDA
- Cash EPS

Prognose 2022:

- Nettoerlöse: ~ 3,8 Mrd. €
- EBITDA: ~ 2,2 Mrd. €

Neue Berichtssegmente (Q1/2022):

- Komplexität reduzieren
- Wachstumsbereiche hervorheben

Wir haben bedeutende Fortschritte bei der Umsetzung unserer Compass 2023-Strategie seit 2019 erzielt

1

Starkes strukturelles Wachstum

Starkes strukturelles Wachstum der Nettoerlöse mit +6 % CAGR seit 2019.

2

M&A-Ziele übertroffen

Erfolgreiche Durchführung unserer M&A-Aktivitäten seit 2019 führt zum **Übertreffen unserer durch Compass 2023 vorgegebenen M&A-Ziele.**

3

Aufstieg als Data & Analytik-Anbieter

Erweiterung unseres **Data & Analytics-Angebots** (Axioma & STOXX) und Positionierung der Deutschen Börse als **einer der weltweit Top 3-ESG-Datenanbieter** (ISS); Erlöse durch **wiederkehrende Einnahmen** stiegen auf **55 %**.

4

Expansion in den Fintech-Bereich

Ausweitung auf **neue Anlageklassen** (z. B. Crypto Finance) und **digitale Investitionen** (z. B. digitale Nachhandelsplattform D7).

5

Aktives Portfolio-Management

Anpassung des Portfolios (durch Verkauf von nicht strategischen Vermögenswerten) und **Finanzierung für Minderheitsbeteiligungen** an Fintechs erhöht.

Schwerpunkt bleibt die weitere Umsetzung von Compass 2023

Compass 2023

Kontinuierliches
strukturelles
Wachstum



Steigender
M&A-Beitrag



Schwerpunktbereiche und strategische Erweiterungen

- Konsequente Fortsetzung der strukturellen Wachstums- und M&A-Ziele von Compass 2023 im Rahmen unserer **CAGR-Wachstumsformel von 10 %**.
- Vorteile durch leicht aufkommenden **zyklischen Rückenwind** im Jahr 2022/23.
- **Neue Struktur für Clearstream**, mit Securities Services und Fund Services als weitgehend unabhängige Geschäftsbereiche.
- Weiterhin **verstärkter Fokus auf ESG** durch die Unterstützung des Marktes beim Übergang zur nachhaltigen Wirtschaft sowie durch die Verbesserung des eigenen ESG-Fußabdrucks.

Stärkerer ESG-Fokus in unseren KPIs bestätigt

Nichtfinanzielle KPIs

Leistungsindikator	Ziel	Status 2021
ESG-Ratings (MSCI, S&P, Sustainalytics)	>90. Perzentil	95. Perzentil
CO₂-Emission	Netto-Null bis 2025 (-100% vs. 2019)	-66 % vs. 2019
ESG-Nettoerlöswachstum	>10 % Wachstum	+210 % Wachstum
Verfügbarkeit der Systeme (Kundenbezogene IT)	>99,5 %	>99,9 %
Zufriedenheit der Mitarbeitenden	>71,5 %	75 %
Frauen in Führungspositionen	>20 %	21 %

Bilanzpressekonferenz Geschäftsjahr 2021

Vorläufiges Ergebnis

10. Februar 2022



DEUTSCHE BÖRSE
GROUP

Disclaimer

© Deutsche Börse Group 2022

This publication is for informational purposes only. None of the information in this publication constitutes investment advice and does not constitute an offer to sell or a solicitation of an offer to purchase any contract, share or other financial instrument. This publication is not intended for solicitation purposes but only for use as general information. All descriptions, examples and calculations contained in this publication are for illustrative purposes only.

Deutsche Börse AG, Frankfurter Wertpapierbörse (FWB®, the Frankfurt Stock Exchange), Eurex Frankfurt AG, Eurex Deutschland and Eurex Clearing AG do not represent that the information in this publication is comprehensive, complete or accurate and exclude liability for any consequence resulting from acting upon the contents of this or another webpublication, in so far as no wilful violation of obligations took place or, as the case may be, no injury to life, health or body arises or claims resulting from the Product Liability Act are affected.

Securities traded on the Frankfurt Stock Exchange and Eurex derivatives (other than EURO STOXX 50® Index Futures contracts, EURO STOXX® Select Dividend 30 Index Futures contracts, STOXX® Europe 50 Index Futures contracts, STOXX® Europe 600 Index Futures contracts, STOXX® Europe Large/Mid/Small 200 Index Futures contracts, EURO STOXX® Banks Sector Futures contracts, STOXX® Europe 600 Banks/Industrial Goods & Services/Insurance/Media/Personal & Household Goods/Travel & Leisure/Utilities Futures contracts, Dow Jones Global Titans 50 IndexSM Futures contracts, DAX® Futures contracts, MDAX® Futures contracts, TecDAX® Futures contracts, SMIM® Futures contracts, SLI Swiss Leader Index® Futures contracts, RDXxt® USD - RDX Extended Index Futures contracts, Eurex inflation/commodity/weather/property and interest rate derivatives) are currently not available for offer, sale or trading in the United States nor may they be offered, sold or traded by persons to whom US tax laws apply.

The fund shares listed in XTF Exchange Traded Funds® are admitted for trading on the Frankfurt Stock Exchange. Users of this information service who legally reside outside Germany are herewith advised that sale of the fund shares listed in XTF Exchange Traded Funds may not be permitted in their country of residence. The user makes use of the information at their own risk.

Legal validity of this disclaimer

In the event that individual parts of or formulations contained in this text are not, or are no longer, legally valid (either in whole or in part), the content and validity of the remaining parts of the document are not affected.

Trademarks

The following names and designations are registered trademarks of Deutsche Börse AG or an affiliate of Deutsche Börse Group:

1585®; A7®; Buxl®; C7®; CDAX®; CEF®; CEF alpha®; CEF ultra®; CFF®; Classic All Share®; Clearstream®; CX®; D7®; DAX®; DAXglobal®; DAXplus®; DB1 Ventures®; DBIX Deutsche Börse India Index®, Deutsche Börse®; Deutsche Börse Capital Markets Partner®; Deutsche Börse Commodities®; Deutsche Börse Venture Network®; Deutsches Eigenkapitalforum®; DivDAX®; eb.rexx®; eb.rexX Jumbo Pfandbriefe®; ERS®; eTriParty®; Eurex®; Eurex Bonds®; Eurex Clearing Prisma®; Eurex Improve®; Eurex Repo®; Euro GC®; ExServes®; EXTF®; F7®; FDAX®; FWB®; GC Pooling®; GCPI®; GEX®; Global Emission Markets Access – GEMA®; HDAX®; iNAV®; L-DAX®; L-MDAX®; L-SDAX®; L-TecDAX®; M7®; MDAX®; N7®; ODAX®; ÖkoDAX®; PROPRIS®; REX®; RX REIT Index®; Scale®; SCHATZ-FUTURE®; SDAX®; ShortDAX®; StatistiX®; T7®; TecDAX®; Technology All Share®; TRICE®; USD GC Pooling®; VDAX®; VDAX-NEW®; Vestima®; Xscreen®, Xemac®; Xentric®, Xetra®; Xetra-Gold®; Xpect®; Xpider®; XTF®; XTF Exchange Traded Funds®; We make markets work®

The names and trademarks listed above do not represent a complete list and, as well as all other trademarks and protected rights mentioned in this publication, are subject unreservedly to the applicable trademark law in each case and are not permitted to be used without the express permission of the registered owner. The simple fact that this publication mentions them does not imply that trademarks are not protected by the rights of third parties.

The STOXX® indices, the data included therein and the trademarks used in the index names are the intellectual property of STOXX Ltd., Zug, Switzerland and/or its licensors. Eurex' derivatives based on the STOXX indices are in no way sponsored, endorsed, sold or promoted by STOXX and its licensors and neither STOXX nor its licensors shall have any liability with respect thereto.

STOXX iSTUDIO® is a registered trademark of STOXX Ltd., Zug, Switzerland.

TRADEGATE® is a registered trademark of Tradegate AG Wertpapierhandelsbank.

EEX® is a registered trademark of European Energy Exchange AG.

Flexible is better.® is a registered trademark of Axioma, Inc.